



## VILNIAUS DAILĖS AKADEMIJA

Viešoji įstaiga, Maironio g. 6, LT-01124 Vilnius, tel. (8 5) 210 54 30, faks. (8 5) 210 54 44, el. p. vda@vda.lt  
www.vda.lt. Duomenys kaupiami ir saugomi Juridinių asmenų registre, kodas 111950439

---

LR ŠVIETIMO, MOKSLO IR SPORTO  
MINISTERIJAI

2020-11-12 Nr. SD - 288

Siunčiame Vilniaus dailės akademijos finansinių ataskaitų rinkinį  
už 2020 metų I-III – ketvirtį :

1. FBA 2020 m. I-III ketvirtis - 2 lapas
2. VRA 2020 m. I-III ketvirtis - 1 lapas
3. Sutrumpintas paaiškinamasis raštas prie FAR už 2020m. I-III ketvirtis - 2 lapai
4. 20-ojo VSAFAS 4 priedas per 2020 m. I-III ketvirtį- 1 lapas
5. Nematerialaus turto balansinės vertės pasikeitimas per 2020 m. I–III ketvirtį– 2 lapai
6. Ilgalaikio materialaus turto balansinės vertės pasikeitimas per 2020 m. I-III ketvirtį– 2 lapai
7. Atsargų vertės pasikeitimas per 2020 m. I-III ketvirtį - 1 lapas
8. Finansinės investicinės pajamos ir sąnaudos per 2020 m. I- III ketvirtį– 1 lapas .

Rektorė

doc. Ieva Skauronė

Vyr. buhalterė

Aldona Lankauskienė

(Žemesniojo lygio viešojo sektoriaus subjektų, išskyrus mokesčių fondus ir išteklių fondus, finansinės būklės ataskaitos forma)

Vilniaus dailės akademija

(viešojo sektoriaus subjekto arba viešojo sektoriaus subjektų grupės pavadinimas)

111950439, Maironio g. 6, Vilniaus m., Vilniaus m. sav.

(viešojo sektoriaus subjekto, parengusio finansinės būklės ataskaitą (konsoliduotąją finansinės būklės ataskaitą), kodas, adresas)

**FINANSINĖS BŪKLĖS ATASKAITA  
PAGAL 2020 M. RUGSĖJO 30 D. DUOMENIS**


2020-11-12 Nr.3  
(data)

Pateikimo valiuta ir tikslumas: eurais

Eil. Nr.	Straipsniai	Pastabos Nr.	Paskutinė ataskaitinio laikotarpio diena	Paskutinė praėjusio ataskaitinio laikotarpio diena
<b>A.</b>	<b>ILGALAIKIS TURTAS</b>		<b>26 490 158,80</b>	<b>26 630 968,99</b>
I.	Nematerialusis turtas		10 918,84	10 437,62
I.1	Plėtros darbai			
I.2	Programinė įranga ir jos licencijos	P03	10 698,52	10 437,62
I.3	Kitas nematerialusis turtas		220,32	
I.4	Nebaigti projektai ir išankstiniai mokėjimai			
I.5	Prestižas			
II.	Ilgalaikis materialusis turtas	P04	26 466 203,66	26 606 803,56
II.1	Žemė		431 600,00	431 600,00
II.2	Pastatai		13 681 461,72	13 794 804,08
II.3	Infrastruktūros ir kiti statiniai		16 246,09	17 000,13
II.4	Nekilnojamosios kultūros vertybės		11 070 500,01	11 157 100,01
II.5	Mašinos ir įrenginiai		553 579,76	573 250,64
II.6	Transporto priemonės		68 524,37	312,14
II.7	Kilnojamosios kultūros vertybės		96 336,03	96 336,03
II.8	Baldai ir biuro įranga		126 821,64	125 761,49
II.9	Kitas ilgalaikis materialusis turtas		421 134,04	410 639,04
II.10	Nebaigta statyba ir išankstiniai mokėjimai			
III.	Ilgalaikis finansinis turtas	P05,P06	13 036,30	13 727,81
IV.	Mineraliniai ištekliai ir kitas ilgalaikis turtas			
<b>B.</b>	<b>BIOLOGINIS TURTAS</b>			
<b>C.</b>	<b>TRUMPALAIKIS TURTAS</b>		<b>4 119 632,11</b>	<b>1 572 678,20</b>
I.	Atsargos		579 008,38	482 418,53
I.1	Strateginės ir neliečiamosios atsargos			
I.2	Medžiagos, žaliavos ir ūkinis inventorių		264 489,01	157 329,39
I.3	Nebaigta gaminti produkcija ir nebaigtos vykdyti sutartys		27 787,15	31 087,15
I.4	Pagaminta produkcija, atsargos, skirtos parduoti (perduoti)		286 732,22	294 001,99
I.5	Ilgalaikis materialusis ir biologinis turtas, skirtas parduoti			
II.	Išankstiniai apmokėjimai	P09	43 796,84	27 559,74
III.	Per vienus metus gautinos sumos	P10	1 222 937,83	294 775,39
III.1	Gautinos trumpalaikės finansinės sumos			
III.2	Gautini mokesčiai ir socialinės įmokos			
III.3	Gautinos finansavimo sumos			
III.4	Gautinos sumos už turto naudojimą, parduotas prekes, turta	P10	279 741,51	35 042,30
III.5	Sukauptos gautinos sumos		943 105,08	259 025,01


III.6	Kitos gautinos sumos		91,24	708,08
IV.	Trumpalaikės investicijos			
V.	Pinigai ir pinigų ekvivalentai	P11	2 273 889,06	767 924,54
	IŠ VISO TURTO:		30 609 790,91	28 203 647,19
<b>D.</b>	<b>FINANSAVIMO SUMOS</b>	<b>P12</b>	<b>21 220 724,51</b>	<b>20 138 806,98</b>
I.	Iš valstybės biudžeto		15 242 472,32	15 147 436,75
II.	Iš savivaldybės biudžeto		8 814,08	2 887,28
III.	Iš Europos Sąjungos, užsienio valstybių ir tarptautinių		5 722 931,72	4 731 212,54
IV.	Iš kitų šaltinių		246 506,39	257 270,41
<b>E.</b>	<b>ĮSIPAREIGOJIMAI</b>		<b>1 691 562,18</b>	<b>539 466,27</b>
I.	Ilgalaikiai įsipareigojimai	P13,P14	62 780,06	62 780,06
I.1	Ilgalaikiai finansiniai įsipareigojimai		60 000,00	60 000,00
I.2	Ilgalaikiai atidėjiniai			
I.3	Kiti ilgalaikiai įsipareigojimai		2 780,06	2 780,06
II.	Trumpalaikiai įsipareigojimai		1 628 782,12	476 686,21
II.1	Ilgalaikių atidėjinių einamųjų metų dalis ir trumpalaikiai			
II.2	Ilgalaikių įsipareigojimų einamųjų metų dalis			160 000,00
II.3	Trumpalaikiai finansiniai įsipareigojimai			
II.4	Mokėtinos subsidijos, dotacijos ir finansavimo sumos			
II.5	Mokėtinos sumos į Europos Sąjungos biudžetą			
II.6	Mokėtinos sumos į biudžetus ir fondus			
II.6.1	Grąžintinos finansavimo sumos			
II.6.2	Kitos mokėtinos sumos biudžetui			
II.7	Mokėtinos socialinės išmokos			
II.8	Grąžintini mokesčiai, įmokos ir jų permokos			
II.9	Tiekėjams mokėtinos sumos	P17	406 803,76	66 871,45
II.10	Su darbo santykiais susiję įsipareigojimai		607 845,57	519,93
II.11	Sukauptos mokėtinos sumos		216 484,04	217 540,90
II.12	Kiti trumpalaikiai įsipareigojimai		397 648,75	31 753,93
<b>F.</b>	<b>GRYNASIS TURTAS</b>	<b>P18</b>	<b>7 697 504,22</b>	<b>7 525 373,94</b>
I.	Dalininkų kapitalas		2 044 201,71	1 105 201,71
II.	Rezervai		6 852 907,41	6 852 907,41
II.1	Tikrosios vertės rezervas		6 852 907,41	6 852 907,41
II.2	Kiti rezervai			
III.	Nuosavybės metodo įtaka		10 253,34	10 944,84
IV.	Sukauptas perviršis ar deficitas		-1 209 858,24	-443 680,02
IV.1	Einamųjų metų perviršis ar deficitas		-766 178,22	186 620,22
IV.2	Ankstesnių metų perviršis ar deficitas		-443 680,02	-630 300,24
<b>G.</b>	<b>MAŽUMOS DALIS</b>			
	IŠ VISO FINANSAVIMO SUMŲ, ĮSIPAREIGOJIMŲ, GRYNŲJO		30 609 790,91	28 203 647,19

\_\_\_\_\_  
 Rektorė  
 (viešojo sektoriaus subjekto  
 vadovas arba jo įgaliotas)

  
 \_\_\_\_\_  
 (parašas)

\_\_\_\_\_  
 doc. Ieva Skauronė  
 (vardas ir pavardė)

\_\_\_\_\_  
 Vyr. buhalterė  
 (vyriausias buhalteris (buhalteris))

  
 \_\_\_\_\_  
 (parašas)

\_\_\_\_\_  
 Aldona Lankauskienė  
 (vardas ir pavardė)

(Žemesniojo lygio viešojo sektoriaus subjektų, išskyrus mokesčių fondus ir išteklių fondus, veiklos rezultatų ataskaitos forma)

Vilniaus dailės akademija

(viešojo sektoriaus subjekto arba viešojo sektoriaus subjektų grupės pavadinimas)

111950439, Maironio g. 6, Vilniaus m., Vilniaus m. sav.

(viešojo sektoriaus subjekto, parengusio veiklos rezultatų ataskaitą arba konsoliduotąją veiklos rezultatų ataskaitą, kodas, adresas)

VEIKLOS REZULTATŲ ATASKAITA  
PAGAL 2020 M. RUGSĖJO 30 D. DUOMENIS  
2020-11-12 Nr.3

Pateikimo valiuta ir tikslumas: eurai


Eil. Nr.	Straipsniai	Pastabos Nr.	Ataskaitinis laikotarpis	Praėjęs ataskaitinis laikotarpis
<b>A.</b>	<b>PAGRINDINĖS VEIKLOS PAJAMOS</b>		<b>9 830 717,76</b>	<b>8 503 620,36</b>
I.	FINANSAVIMO PAJAMOS		9 121 993,66	7 648 690,23
I.1.	Iš valstybės biudžeto		7 179 326,29	6 312 733,55
I.2.	Iš savivaldybių biudžetų		8 191,20	60 140,09
I.3.	Iš ES, užsienio valstybių ir tarptautinių organizacijų lėšų		1 920 110,44	1 004 655,44
I.4.	Iš kitų finansavimo šaltinių		14 365,73	271 161,15
II.	MOKESČIŲ IR SOCIALINIŲ ĮMOKŲ PAJAMOS			
III.	PAGRINDINĖS VEIKLOS KITOS PAJAMOS	P21	708 724,10	854 930,13
III.1.	Pagrindinės veiklos kitos pajamos		708 724,10	854 930,13
III.2.	Pervestinių pagrindinės veiklos kitų pajamų suma			
<b>B.</b>	<b>PAGRINDINĖS VEIKLOS SĄNAUDOS</b>		<b>-9 856 534,09</b>	<b>-8 350 955,95</b>
I.	DARBO UŽMOKESČIO IR SOCIALINIO DRAUDIMO	P22	-5 490 917,95	-5 325 659,55
II.	NUSIDĖVĖJIMO IR AMORTIZACIJOS		-235 465,79	-297 771,12
III.	KOMUNALINIŲ PASLAUGŲ IR RYŠIŲ		-242 004,81	-356 228,55
IV.	KOMANDIRUOČIŲ		-53 727,94	-119 170,29
V.	TRANSPORTO		-22 469,26	-47 130,18
VI.	KVALIFIKACIJOS KELIMO		-5 250,15	-1 815,74
VII.	PAPRASTOJO REMONTO IR EKSPLOATAVIMO		-2 614 131,34	-302 752,67
VIII.	NUVERTĖJIMO IR NURASYTŲ SUMŲ		1 616,03	-1 665,53
IX.	SUNAUDOTŲ IR PARDUOTŲ ATSARGŲ SAVIKAINA		-88 871,73	-196 194,35
X.	SOCIALINIŲ ĮSMOKŲ		-62 275,72	-531 872,14
XI.	NUOMOS		-218,93	-1 033,73
XII.	FINANSAVIMO		-16 409,47	-8 119,39
XIII.	KITŲ PASLAUGŲ		-514 849,16	-1 078 164,30
XIV.	KITOS		-511 557,87	-83 378,41
<b>C.</b>	<b>PAGRINDINĖS VEIKLOS PERVERSIS AR DEFICITAS</b>		<b>-25 816,33</b>	<b>152 664,41</b>
<b>D.</b>	<b>KITOS VEIKLOS REZULTATAS</b>	<b>P21</b>	<b>67 308,93</b>	<b>31 685,76</b>
I.	KITOS VEIKLOS PAJAMOS		116 756,47	72 576,59
II.	PERVESTINOS Į BIUDŽETĄ KITOS VEIKLOS PAJAMOS			
III.	KITOS VEIKLOS SĄNAUDOS		-49 447,54	-40 890,83
<b>E.</b>	<b>FINANSINĖS IR INVESTICINĖS VEIKLOS REZULTATAS</b>	<b>P23</b>	<b>-8 718,43</b>	<b>-7 371,20</b>
<b>F.</b>	<b>APSKAITOS POLITIKOS KEITIMO IR ESMINIŲ APSKAITOS</b>			
<b>G.</b>	<b>PELNO MOKESTIS</b>			
<b>H.</b>	<b>GRYNASIS PERVERSIS AR DEFICITAS PRIEŠ NUOSAVYBĖS</b>		<b>32 774,17</b>	<b>176 978,97</b>
I.	NUOSAVYBĖS METODO ĮTAKA		-691,51	
<b>J.</b>	<b>GRYNASIS PERVERSIS AR DEFICITAS</b>		<b>32 082,66</b>	<b>176 978,97</b>
I.	TENKANTIS KONTROLIUOJANČIAJAM SUBJEKTUI			
II.	TENKANTIS MAŽUMOS DALIAI			

Rektorė

(viešojo sektoriaus subjekto vadovas arba jo įgaliotas)

Vyr. buhalterė

(vyriausias buhalteris (buhalteris))



(parašas)

doc. Ieva Skauronė

(vardas ir pavardė)



(parašas)

Aldona Lankauskienė

(vardas ir pavardė)



# VILNIAUS DAILĖS AKADEMIJA

Įmonės kodas 111950439, PVM mokėtojo kodas LT10000322911, Maironio g. 6, LT-01124 Vilnius  
Tel.(8-5)2105469, fax +3702105441

## SUTRUMPINTAS PAAIŠKINAMASIS RAŠTAS PRIE 2020 M. I-III PUSMEČIO TARPINĖS FINANSINĖS ATASKAITOS

2020-11-09 Nr.3

### Bendroji dalis

Teikiame nuorodą į paskutinį 2019 metų metinį finansinį ataskaitų rinkinį, kuriame buvo aprašyta bendroji dalis .

2020 m. rugsėjo 30 d. duomenimis Vilniaus dailės akademijoje dirbo 490 darbuotojai ,  
2019 m. rugsėjo 30 d. duomenimis Vilniaus dailės akademijoje dirbo 589 darbuotojai ,  
darbuotojų sumažėjo dėl pokyčių mokymo procese.

2020 m. rugsėjo 30 d. duomenimis Vilniaus dailės akademijoje studijavo 1568 studentai,  
2019 m. rugsėjo 30 d. duomenimis Vilniaus dailės akademijoje studijavo 1515 studentai,  
2020 m. studijuojančių skaičius padidėjo.

### Apskaitos politika

Teikiame nuorodą į paskutinį finansinį ataskaitų rinkinį, kuriame buvo aprašyta apskaitos politika - 2019 metų finansinis ataskaitų rinkinys.

Per ataskaitinį laikotarpį apskaitos politika nebuvo keista. Apskaitos įverčių keitimo ir klaidų taisymo irgi nebuvo.

Reikšmingų įvykiai, įtakoję Vilniaus dailės akademijos veiklos rezultatus po paskutinės ataskaitos laikotarpio buvo COVID-19 pandemija . Karantinas nuo kovo mėn 16 d tęsiasi iki rugsėjo mėn. 17 d. ,ateina nauja rudens COVID-19 banga . Sumažėjo pagrindinės veiklos kitos pajamos dėl uždarytų galerijų , valgyklos , kitų padalinių veiklos apribojimo.

Neapibrėžtų įsipareigojimų Vilniaus dailės akademija nebeturi.

### Pastabos

Teikiame nuorodą į paskutinį 2019 m. finansinį ataskaitų rinkinį.

Ilgalaikis turtas per 2020 m. pirmą - trečią ketvirtį sumažėjo, dėl perdavimo VĮ Turto bankui . Nurašyto ilgalaikio materialaus turto suma per ataskaitinį laikotarpį yra 260 764,56 Eur. : tame skaičiuje VĮ Turto bankui perduotų pastatų savikaina 179 271,34 Eur. Sukaupta nusidėvėjimo suma -4 240,03 Eur, nuvertėjimo suma 86785,08 Eur, likutinė vertė 88246,23 Eur.

Amortizuoto , bet dar naudojamo ilgalaikio materialaus turto įsigijimo savikaina sudaro 6 388 295,33 Eur. Ilgalaikio materialaus turto vertės pasikeitimas per ataskaitinį laikotarpį ataskaitos 4 eilutėje „Pergrupavimai “ yra 10 009,16 Eur. Ši atsargų suma iš ūkinio inventoriaus buvo iškelta į bibliotekos fondą . Pagal LR Vyriausybės 2020-07-29 nutarimą pastatai , kurių likutinė vertė 140 047,62 Eur buvo investuoti didinant VDA savininko kapitalą .Skirtumas tarp nekilnojamo turto vertintojų ir šio turto likutinės vertės sudarė 798 952,98 Eur sukaupto perviršio ir deficito sąskaitoje Nr.3100001.

Atsargų vertės likutis ataskaitinio laikotarpio pabaigai padidėjo dėl apsaugos priemonių įsigijimo kovai su COVID-19 pandemija .Atsargų formoje pergrupavimai sudaro 10009,16 Eur ,iš

ūkinio inventoriaus perkelta į bibliotekos fondą. Nemokamai gautų atsargų suma iš valstybės biudžeto yra 29,78 Eur, iš kitų šaltinių nemokamai gautos knygos 1 949,79 Eur sumai.

Finansavimo sumos per 2020 m. I-III k. ataskaitinį laikotarpį padidėjo dėl naujo finansavimo studijoms ir projektinei veiklai. Finansavimo sumų sumažėjimas dėl perduoto turto, knygų sudarė 14 265,92 Eur. Perduotos finansavimo sumos 4 653 Eur – perduotas projektas Nr.S-LIP-20-19 Lietuvos mokslų tarybos partneriui – Klaipėdos universitetui, 140 047,62 Eur-perduotos finansavimo sumos Švietimo, mokslo ir sporto ministerijai, nes investuoti pastatai didinant VDA savininko kapitalą. Finansavimo sumos gražintos 7 389,86 Eur gražintos nepanaudotos lėšos Švietimo mainų paramos fondui – 6 265,32 Eur, Lietuvos kultūros tarybai – 1 124,54 Eur. Finansavimo sumos gražintos 88 246,23 Eur perduoti pastatai VĮ Turto bankui.

Parama Čiurlionio vardo stipendija 5000 Eur. gauta M.K. Čiurlionio draugijos bei parama 500 Eur gauta iš VŠĮ Atviros Lietuvos fondo.

Ilgalaikiai įsipareigojimai ataskaitinio laikotarpio paskutinę dieną nesikeitė ir sudarė 62 780,06 Eur. Tai 60 000 Eur. gautos paskolos likutis (2017-12-27 dieną pagal AB Swedbank sutartį gauta paskola 300 000 Eur.) Kauno DF Muitinės g. 2 pastatui renovuoti ir VDA Panemunės pilies nuomos užstato terminuotas indėlis banke 2780,06 Eur.

Trumpalaikiai įsipareigojimai paskutinę ataskaitinio laikotarpio dieną padidėjo dėl per 2020 m. I-III ketvirtį atsiradusių įsipareigojimų su darbo santykiais bei ateinančių laikotarpių pajamų, kreditorinio įsiskolinimo. Didžiausias kreditorinis įsiskolinimas ataskaitinio laikotarpio pabaigai MB Virmalda -363 084,67 Eur už Kauno DF Muitinės g. 2 pastato renovaciją ir Panemunės pilies renovaciją.

Grynojo turto pokyčiui paskutinę ataskaitinio laikotarpio dieną įtakos turėjo neigiamas 2020 m. I-III ketvirčio veiklos rezultatas: sukauptas deficitas dalininkų kapitalo sumažėjimo 798 952,38 Eur, teigiamas veiklos rezultatas 32 774,17 Eur, neigiama nuosavybės metodo įtaka 691,51 Eur.

Finansavimo pajamos atitinka finansavimo panaudojimo ir sukauptoms finansavimo sumoms per ataskaitinį laikotarpį.

Pagrindinės veiklos kitos pajamos per ataskaitinį laikotarpį lyginant su praeitų metų tuo pačiu laikotarpiu sumažėjo dėl COVID-19 pandemijos.

Pagrindinės veiklos kitos sąnaudos lyginant su praeitų metų tuo pačiu laikotarpiu padidėjo, o socialinių išmokų sąnaudos sumažėjo, nes pakeitus VSAFAS 11 sąnaudų standartą stipendijos perkeltos iš socialinių išmokų į pagrindinės veiklos kitas sąnaudas. Socialinių išmokų sąnaudos, išmokos VDA emeritams, neįgaliems studentams, ligos pašalpos.

Kitos veiklos sąnaudos lyginant su praeitų metų tuo pačiu laikotarpiu išliko panašiam lygyje, bet kitos veiklos pajamos dėl COVID-19 pandemijos sumažėjo.

Atliktas studentų apgyvendinimo bendrabutyje 2020-01-01 – 2020-07-01 pajamų pergrupavimas: iš pagrindinės veiklos pajamų perkelta į kitos veiklos pajamas 44 604,86 Eur.

Nuo liepos mėn. 01 d. apgyvendinimo pajamos bendrabutyje registruojamos kitoje veikloje ir už 9 mėn. sudarė 78 199,16 Eur. Kitai veiklai šioms pajamoms priskirtos komunalinės sąnaudos sudarė 20 968,27 Eur.

Finansinės investicinės veiklos ataskaitinio laikotarpio rezultatas neigiamas dėl susidariusių sąnaudų, administruojant banko paskolos aptarnavimą.

PRIDEDAMA:

1. FBA už 2020 m. I pusmetį
2. VRA už 2020 m. I pusmetį
3. Finansavimo sumos pagal šaltinį, tikslinę paskirtį ir jų pokyčiai per 2020 m. I pusm.
4. Nematerialaus turto balansinės vertės pasikeitimas per 2020 m. I pusmetį
5. Ilgalaikio materialaus turto balansinės vertės pasikeitimas per 2020 m. I pusmetį
6. Atsargų vertės pasikeitimas per per 2020 m. I pusmetį
7. Finansinės investicinės pajamos ir sąnaudos per 2020 m. I pusmetį

Rektorė



doc. Ieva Skauronė

Vyr. buhalterė



Aldona Lankauskienė



20-ojo VSAFAS „Finansavimo sumos“  
4 priedas

VILNIAUS DAILĖS AKADEMIJA įm.k. 111950439  
2020m. III ketv.

Maironio g.6 Vilnius  
(Informacijos apie finansavimo sumas pagal šaltinį, tikslinę paskirtį ir jų pokyčius per ataskaitinį laikotarpį pateikimo žemesniojo lygio finansinių ataskaitų aiškinamajame rašte forma)

FINANSAVIMO SUMOS PAGAL ŠALTINĮ, TIKSLINĘ PASKIRTĮ IR JŲ POKYČIAI PER ATASKAITINĮ LAIKOTARPĮ

Pateikimo vieta ir fiksuojamas: eurais

Eil. Nr.	Finansavimo sumos	Per ataskaitinį laikotarpį										Finansavimo sumų likutis ataskaitinio laikotarpio pradžioje	Finansavimo sumų (gautos), išskyrus neatlygintinai gautą turą	Finansavimo sumų pergrupavimas*	Neatlygintinai gautas turas	Perduota kitiems viešojo sektoriaus subjektams	Finansavimo sumų sumažėjimas dėl turto pardavimo	Finansavimo sumų sumažėjimas dėl jų panaudojimo savo veiklai	Finansavimo sumų sumažėjimas dėl pardavimo ne viešojo sektoriaus subjektams	Finansavimo sumų (grąžintos)	Finansavimo sumų pasikeitimas	Finansavimo sumų likutis ataskaitinio laikotarpio pabaigoje	
		3	4	5	6	7	8	9	10	11	12												13
1		15,147,436.75	6,796,251.44		29.78	-144,700.62	-12,409.67	-6,481,779.69														15,242,472.32	
1.	Iš valstybės biudžeto (išskyrus valstybės biudžeto asignavimų dalį, gautą iš Europos Sąjungos, užsienio valstybių ir tarptautinių organizacijų):																						
1.1.	nepiniginiam turtui įsigyti	15,118,439.02	761,441.89	-635,936.28	29.78	-140,047.62	-12,409.67	-6,328,453.87															
1.2.	kitoms išlaidoms kompensuoti	28,997.73	6,034,809.55	635,936.28		-4,653.00	-6.88	-8,184.32															8,814.08
2.	Iš savivaldybės biudžeto (išskyrus savivaldybės biudžeto asignavimų dalį, gautą iš Europos Sąjungos, užsienio valstybių ir tarptautinių organizacijų):		2,887.28																				
2.1.	nepiniginiam turtui įsigyti	2,887.28		1,919.94																			
2.2.	kitoms išlaidoms kompensuoti		14,118.00	-1,919.94			-6.88	-60.66															4,739.68
3.	Iš Europos Sąjungos, užsienio valstybių ir tarptautinių organizacijų (finansavimo sumų dalis, kuri gaunama iš Europos Sąjungos, neįskaitant finansavimo sumų iš valstybės ar savivaldybės biudžetų ES projektams finansuoti):	4,731,212.54	2,936,865.90																				5,722,931.72
3.1.	nepiniginiam turtui įsigyti	4,311,662.70		6,374.29																			4,292,316.87
3.2.	kitoms išlaidoms kompensuoti	419,549.84	2,936,865.90	-6,374.29																			1,490,614.85
4.	Iš kitų šaltinių:	257,270.41	9,876.06		1,945.79																		246,506.39
4.1.	nepiniginiam turtui įsigyti	222,062.89		1,386.30	1,945.79																		213,238.74
4.2.	kitoms išlaidoms kompensuoti	35,207.52	9,876.06	-1,386.30																			33,267.65
5.	Iš viso finansavimo sumų	20,138,806.98	9,757,131.40		1,975.57	-144,700.62	-14,265.92	-8,455,871.23															21,220,724.51

\* Šioje skiltyje rodomas finansavimo sumų pergrupavimas, praėjusio ataskaitinio laikotarpio klaidų įtaisyimas ir valiutos kurso įtaka pinigų likučiams, susijusiems su finansavimo sumomis

(Informacijos apie nematerialiojo turto balansinės vertės pasikeitimą per ataskaitinį laikotarpį pateikimo aukštesniojo ir žemesniojo lygių finansinių ataskaitų aiškinamajame rašte forma)

**NEMATERIALIOJO TURTO BALANSINĖS VERTĖS PASIKEITIMAS PER ATASKAITINĮ LAIKOTARPĮ\* 2020 m. - III ketv.**

Pateikimo valiuta ir tikslumas: eurai

Eil. Nr.	Straipsniai	Plėtos darbai	Programinė įranga ir jos licencijos	Kitas nematerialusis turtas				Nebaigti projektai ir išankstiniai apmokėjimai	Prestizas	Iš viso
				patentai ir kitos licencijos (išskyrus nurodytus 4 stulpelyje)	literatūros, mokslo ir meno kūriniai	kitas nematerialusis turtas	išankstiniai apmokėjimai			
1	2	3	4	5	6	7	8	9	10	11
1.	Įsigijimo ar pasigaminimo savikaina ataskaitinio laikotarpio pradžioje		166 813,53							166 813,53
2.	Įsigijimai per ataskaitinį laikotarpį		7 040,45			229,90				7 270,35
2.1.	pirkto turto įsigijimo savikaina		7 040,45			229,90				7 270,35
2.2.	neatlygintinai gauto turto įsigijimo savikaina									
3.	Parduoto, perduoto ir nurašyto turto suma per ataskaitinį laikotarpį		-19 949,87							-19 949,87
3.1.	parduoto									
3.2.	perduoto									
3.3.	nurašyto		-19 949,87							-19 949,87
4.	Pergrupavimai (+/-)									
5.	Įsigijimo ar pasigaminimo savikaina ataskaitinio laikotarpio pabaigoje (1+2-3+/-4)		153 904,11			229,90				154 134,01
6.	Sukaupta amortizacijos suma ataskaitinio laikotarpio pradžioje	X	-156 375,91		X		X	X		-156 375,91
7.	Neatlygintinai gauto turto sukaupta amortizacijos suma**	X			X		X	X		
8.	Apskaičiuota amortizacijos suma per ataskaitinį laikotarpį	X	-6 779,44		X	-9,58	X	X		-6 789,02
9.	Sukaupta perduoto, perduoto ir nurašyto turto amortizacijos suma	X	19 949,76		X		X	X		19 949,76
9.1.	parduoto	X			X		X	X		
9.2.	perduoto	X			X		X	X		
9.3.	nurašyto	X	19 949,76		X		X	X		19 949,76
10.	Pergrupavimai (+/-)	X			X		X	X		
11.	Sukaupta amortizacijos suma ataskaitinio laikotarpio pabaigoje (6+7+8-9+/-10)	X	-143 205,59		X	-9,58	X	X		-143 215,17
12.	Nuvertėjimo suma ataskaitinio laikotarpio pradžioje									



13.	Neatlygintinai gauto turto sukaupta nuvertėjimo suma**												
14.	Apskaičiuota nuvertėjimo suma per ataskaitinį laikotarpį												
15.	Panaikinta nuvertėjimo suma per ataskaitinį laikotarpį												
16.	Sukaupta perduoto, perduoto ir nurašyto turto nuvertėjimo suma												
16.1.	perduoto												
16.2.	perduoto												
16.3.	nurašyto												
17.	Pergrupavimai (+/-)												
18.	Nuvertėjimo suma ataskaitinio laikotarpio pabaigoje (12+13+14-15-16+/-17)												
19.	Nematerialiojo turto likutinė vertė ataskaitinio laikotarpio pabaigoje (5-11-18)	10 698,52									220,32		10 918,84
20.	Nematerialiojo turto likutinė vertė ataskaitinio laikotarpio pradžioje (1-6-12)	10 437,62											10 437,62

\* – Pažymėti ataskaitos laukai nepildomi.

\*\* – Kito subjekto sukaupto turto amortizacijos arba nuvertėjimo suma iki perdavimo.

(Informacijos apie ilgalaikio materialiojo turto balansinės vertės pasikeitimą per ataskaitinį laikotarpį pateikimo žemesniojo ir aukštesniojo lygių aiškinamajame rašte forma)

**ILGALAIKIO MATERIALIOJO TURTO BALANSINĖS VERTĖS PASIKEITIMAS PER ATASKAITINĮ LAIKOTARPĮ\* 2020 m. - III ketv.**

Pateikimo valiuta ir tikslumas: eurai

Eil. Nr.	Straipsniai	Žemė	Pastatai		Infrastruktūros ir kiti statiniai	Nekilnojamosios kultūros vertybės	Mašinos ir įrenginiai	Transporto priemonės	Kilnojamosios kultūros vertybės	Baldai ir biuro įranga	Kitas ilgalaikis materialusis turtas		Nebaigta statyba	Išankstiniai apmokėjimai	Iš viso
			Gyvenamieji	Kiti pastatai							Kitos vertybės	Kitas ilgalaikis materialusis turtas			
1	2	3	4	5	6	7	8	9	10	11	12	13	14	15	16
1.	Išijimo ar pasigaminimo savikaina ataskaitinio laikotarpio pradžioje	230 857,85	781 805,28	15 752 415,40	44 534,30	5 252 189,86	1 797 941,20	192 332,95	8 880,91	2 006 173,57		417 519,30			26 484 650,62
2.	Išijimai per ataskaitinį laikotarpį (2.1+2.2)						44 217,56	71 311,35		50 005,76		1 949,79			167 484,46
2.1.	pirkto turto įsigijimo savikaina						44 217,56	71 311,35		50 005,76		1 949,79			165 534,67
2.2.	nealygintinai gauto turto įsigijimo savikaina														1 949,79
3.	Parduoto, perduoto ir nurašyto turto suma per ataskaitinį laikotarpį (3.1+3.2+3.3)			-4 476,66	-1 409,60	-173 385,08	-28 448,09			-50 856,37		-2 188,76			-260 764,56
3.1.	parduoto														
3.2.	perduoto														
3.3.	nurašyto			-4 476,66	-1 409,60	-173 385,08	-28 448,09			-50 856,37		-2 188,76			-260 764,56
4.	Pergrupavimai (+/-)											10 009,16			10 009,16
5.	Išijimo ar pasigaminimo savikaina ataskaitinio laikotarpio pabaigoje (1+2.3+/-4)	230 857,85	781 805,28	15 747 938,74	43 124,70	5 078 804,78	1 813 710,57	263 644,30	8 880,91	2 005 322,96		427 289,49			26 401 379,68
6.	Sukaupta nusidėvėjimo suma ataskaitinio laikotarpio pradžioje	X	-304 749,59	-2 434 667,01	-27 534,17		-1 224 690,56	-192 020,81		-1 880 412,08	X	-6 880,26	X	X	-6 070 954,48
7.	Nealygintinai gauto turto sukaupta nusidėvėjimo suma**	X									X		X	X	
8.	Apskaičiuota nusidėvėjimo suma per ataskaitinį laikotarpį	X	-5 062,19	-1 066 633,94	-754,04		-63 018,15	-3 099,12		-48 938,23	X	-1 171,10	X	X	-228 676,77
9.	Sukaupta perduoto, perduoto ir nurašyto turto nusidėvėjimo suma (9.1+9.2+9.3)	X	2 830,43	2 830,43	1 409,60		27 577,80			50 848,99	X	1 895,91	X	X	84 562,73
9.1.	parduoto	X									X		X	X	
9.2.	perduoto	X									X		X	X	
9.3.	nurašyto	X		2 830,43	1 409,60		27 577,80			50 848,99	X	1 895,91	X	X	84 562,73
10.	Pergrupavimai (+/-)	X									X		X	X	
11.	Sukaupta nusidėvėjimo suma ataskaitinio laikotarpio pabaigoje (6+7+8.3+/-10)	X	-309 811,78	-2 538 470,52	-26 878,61		-1 260 130,91	-195 119,93		-1 878 501,32	X	-6 155,45	X	X	-6 215 068,52
12.	Nuvertėjimo suma ataskaitinio laikotarpio pradžioje	X									X				

13.	Neatlygtinai gauto turto sukaupta nuvertėjimo suma**	X												X					
14.	Apskačiuota nuvertėjimo suma per ataskaitinį laikotarpį	X												X					
15.	Panaikinta nuvertėjimo suma per ataskaitinį laikotarpį	X												X					
16.	Sukaupta perduoto, perduoto ir nurašyto turto nuvertėjimo suma (16.1+16.2+16.3)	X						86 785,08						X					86 785,08
16.1.	perduoto	X												X					
16.2.	perduoto	X												X					
16.3.	nurašyto	X						86 785,08						X					86 785,08
17.	Pergrupavimai (+/-)	X												X					
18.	Nuvertėjimo suma ataskaitinio laikotarpio pabaigoje (12+13+14 -15.-16+17)	X						86 785,08						X					86 785,08
19.	Tikroji vertė ataskaitinio laikotarpio pradžioje***	200 742,15	X					5 904 910,15						X					6 193 107,42
20.	Neatlygtinai gauto turto iš kito subjekto sukauptos tikrosios vertės pokytis***		X											X					
21.	Tikrosios vertės pasikeitimo per ataskaitinį laikotarpį suma (+/-) ***		X											X					
22.	Perduoto, perduoto ir nurašyto turto tikrosios vertės suma (22.1+22.2+22.3)***		X											X					
22.1.	perduoto***		X											X					
22.2.	perduoto***		X											X					
22.3.	nurašyto***		X											X					
23.	Pergrupavimai (+/-)***		X											X					
24.	Tikroji vertė ataskaitinio laikotarpio pabaigoje (18+20+/-21-22+/-23)***	200 742,15	X					5 904 910,15						X					6 193 107,42
25.	Ilgalaikio materialiojo turto likutinė vertė ataskaitinio laikotarpio pabaigoje (5-11-18+ 24)	431 600,00	471 993,50	13 209 469,22	16 246,09	11 070 500,01	553 579,76	68 524,37	96 336,03	126 821,64	421 134,04	26 466 203,66							
26.	Ilgalaikio materialiojo turto likutinė vertė ataskaitinio laikotarpio pradžioje (1-6-12+19)	431 600,00	477 055,69	13 317 746,39	17 000,13	11 157 100,01	573 250,64	312,14	96 336,03	125 761,49	410 539,04	26 606 803,56							

\*. - Pažymėti ataskaitos laikai nepildomi.

\*\* - Kito subjekto sukaupta turto nusidėvėjimo arba nuvertėjimo suma iki perdavimo.

\*\*\* - Pažymėtos eilutės parodomas skirtumas tarp ilgalaikio materialiojo turto tikrosios vertės ir įsigijimo savikainos.

(Informacijos apie balansinę atsargų vertę pateikimo žemesniojo lygio finansinių ataskaitų aiškinamajame rašte forma)

ATSARGŲ VERTĖS PASIKEITIMAS PER ATASKAITINĮ LAIKOTARPĮ\* 2020 m. - III ketv.

Pateikimo valiuta ir tikslumas: eurai

Eil. Nr.	Straipsniai	Strateginės ir neliečiamosios atsargos	Medžiagos, žaliavos ir ūkinis inventoriūs	Nebaigta gaminti produkcija ir nebaigtos vykdyti sutartys		Pagaminta produkcija ir atsargos, skirtos parduoti		Ilgalaikis materialusis ir biologinis turtas, skirtas parduoti	Iš viso
				nebaigta gaminti produkcija	nebaigtos vykdyti sutartys	pagaminta produkcija	atsargos, skirtos parduoti		
1	2	3	4	5	6	7	8	9	10
1.	Atsargų įsigijimo vertė ataskaitinio laikotarpio pradžioje		157 329,39	121 964,21		293 002,95	999,04		573 295,59
2.	Įsigyta atsargų per ataskaitinį laikotarpį: (2.1+2.2)		213 123,42	6 539,25			4 729,40		224 392,07
2.1.	įsigyto turto įsigijimo savikaina		213 093,64	6 539,25			4 729,40		224 362,29
2.2.	nemokamai gautų atsargų įsigijimo savikaina		29,78						29,78
3.	Atsargų sumažėjimas per ataskaitinį laikotarpį (3.1+3.2+3.3+3.4)		-96 687,28			-17 358,33	-3 747,45		-117 793,06
3.1.	Parduota		-2 283,45						
3.2.	Perleista (paskirstyta)								
3.3.	Sunaudota veikloje		-94 403,83						
3.4.	Kiti nurašymai					-1 862,75	-1 452,32		-97 718,90
4.	Pergrupavimai (+/-)			-9 839,25		9 106,61			-10 009,16
5.	Atsargų įsigijimo vertė ataskaitinio laikotarpio pabaigoje (1+2-3+/-4)		264 489,01	118 664,21		284 751,23	1 980,99		669 885,44
6.	Atsargų nuvertėjimas ataskaitinio laikotarpio pradžioje			-90 877,06					-90 877,06
7.	Nemokamai arba už simbolinį atlygį gautų atsargų sukaupta nuvertėjimo suma (iki perdavimo)								
8.	Atsargų nuvertėjimas per ataskaitinį laikotarpį								
9.	Atsargų nuvertėjimo atkūrimo per ataskaitinį laikotarpį suma								
10.	Per ataskaitinį laikotarpį parduotų, perleistų (paskirstytų), sunaudotų ir nurašytų atsargų nuvertėjimas (10.1+10.2+10.3+10.4)								
10.1.	Parduota								
10.2.	Perleista (paskirstyta)								
10.3.	Sunaudota veikloje								
10.4.	Kiti nurašymai								
11.	Nuvertėjimo pergrupavimai (+/-)								
12.	Atsargų nuvertėjimas ataskaitinio laikotarpio pabaigoje (6+7+8-9-10+/-11)			-90 877,06					-90 877,06
13.	Atsargų balansinė vertė ataskaitinio laikotarpio pabaigoje (5-12)		264 489,01	27 787,15		284 751,23	1 980,99		579 008,38
14.	Atsargų balansinė vertė ataskaitinio laikotarpio pradžioje (1-6)		157 329,39	31 087,15		293 002,95	999,04		482 418,53

\*Reikšmingos sumos turi būti detalizuojamos aiškinamojo rašto tekste.

(Informacijos apie finansinės ir investicinės veiklos pajamas ir sąnaudas pateikimo aukštesniojo ir žemesniojo lygių finansinių ataskaitų aiškinamajame rašte forma)

VILNIAUS DAILĖS AKADEMIJA 111950439 MAIRONIO G.6 VILNIUS

FINANSINĖS IR INVESTICINĖS VEIKLOS PAJAMOS IR SĄNAUDOS

2020m. I-III k

Pateikimo valiuta ir tikslumas: eurai

Eil. Nr.	Straipsnio pavadinimas	Ataskaitinis laikotarpis	Praėjęs ataskaitinis laikotarpis
1	2	3	4
<b>1.</b>	<b>Finansinės ir investicinės veiklos pajamos</b>	<b>305,09</b>	<b>4 046,83</b>
1.1.	Pelnas dėl valiutos kurso pasikeitimo	128,38	464,22
1.2.	Baudų ir delspinigių pajamos	176,71	3 582,61
1.3.	Palūkanų pajamos		
1.4.	Dividendai		
1.5.	Kitos finansinės ir investicinės veiklos pajamos*		
1.6.	Pervestinos finansinės ir investicinės veiklos pajamos		
<b>2.</b>	<b>Finansinės ir investicinės veiklos sąnaudos</b>	<b>9 023,52</b>	<b>11 418,03</b>
2.1.	Nuostolis dėl valiutos kurso pasikeitimo	434,38	156,69
2.2.	Baudų ir delspinigių sąnaudos	25,86	114,75
2.3.	Palūkanų sąnaudos	3 970,82	7 507,50
2.4.	Kitos finansinės ir investicinės veiklos sąnaudos*	4 592,46	3 639,09
<b>3.</b>	<b>Finansinės ir investicinės veiklos rezultatas (1-2)</b>	<b>-8 718,43</b>	<b>-7 371,20</b>

\* Reikšmingos sumos turi būti detalizuojamos aiškinamojo rašto tekste.