



---

VILNIAUS DAILĖS AKADEMIJOS  
ABSOLVENTŲ APKLAUSA APIE PASIRENGIMĄ  
PROFESINEI VEIKLAI IR BENDRADARBIAVIMĄ

---

VDA studijų kokybė skyrius 2024 m. vykdė 2022 m. studijas VDA baigusių absolventų apklausą. Apklausa vykdyta 2024 m. sausio – vasario mėn. Apklausa vykdyta elektroninėje erdvėje, naudojant Apklausa.lt apklausų sistemą.

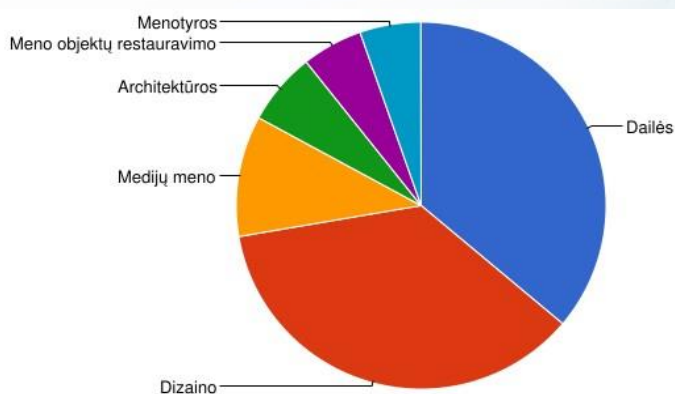
Apklausos tikslas:

- ✚ sužinoti absolventų nuomonę apie pasirengimą profesinei veiklai ir integraciją į darbo rinką;
- ✚ išsiaiškinti bendradarbiavimo su VDA apimtis ir tendencijas;
- ✚ gerinti studijų kokybę.

Iš viso išsiųsta 322 pakvietimų dalyvauti apklausoje. Gauti 97 atsakymai (30 proc.). Apklausoje dalyvavo absolventai, kurie baigė bakalauro, magistro ar vientisųjų studijų programas Architektūros, Dailės, Dizaino, Medijų meno, Meno objektų restauravimo ir Menotyros studijų kryptyse. Buvo apklausti visų (Vilniaus, Kauno, Klaipėdos ir Telšių fakultetų absolventai (rezultatai pagal fakultetus neskirstyti).

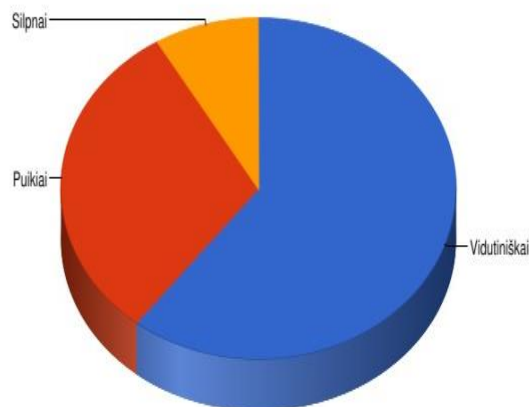
Buvo pateikta 12 klausimų su galimybe pasirinkti atsakymus ir pateikti komentarus.

## Dalyviai



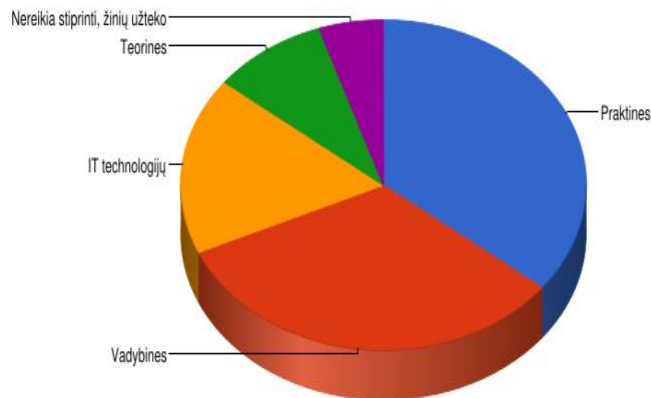
Aktyviausiai apklausoje dalyvavo Dailės (35 proc.) ir Dizaino studijas (38 proc.) baigę absolventai, tačiau tai atitinka ir absolventų skaičių (80 proc. apklausiamųjų sudarė Dailės ir Dizaino studijų krypties absolventai). 10% atsakymų sudarė Medijų meno absolventų atsakymai, 7% - Architektūros ir po 5% - Meno objektų restauravimo ir Menotyros absolventų atsakymai.

## Pasirengimas profesinei veiklai



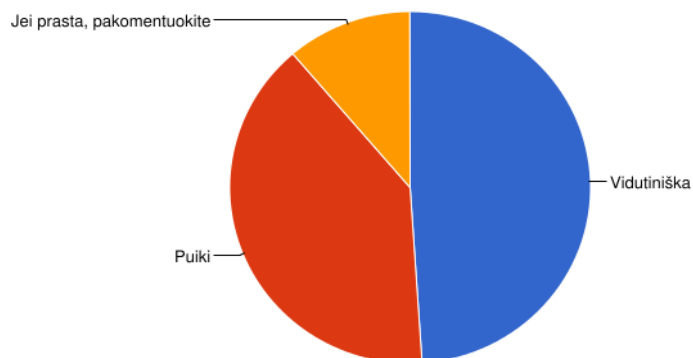
Pasirengimą profesinei veiklai dauguma apklaustųjų vertina vidutiniškai ( 59 proc.). Puikiai vertina 32 proc.

## Kokias žinias, reikalingas profesinėje karjeroje, siūlytumėte stiprinti?



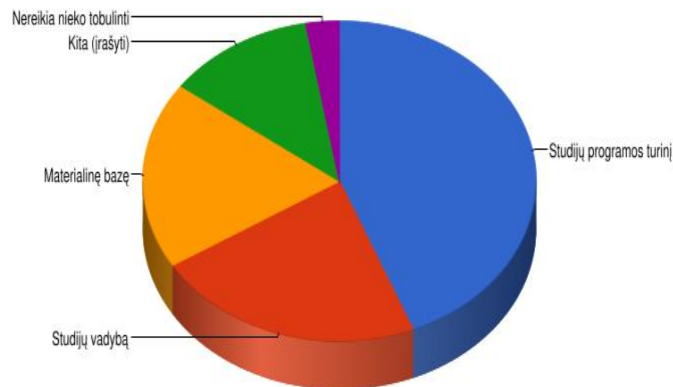
Dauguma apklaustųjų (36 proc.) atsakė, kad reikia stiprinti praktines žinias, 33 nurodė vadybinių žinių stoką.

## Kaip vertintumėte psichologinę aplinką VDA?



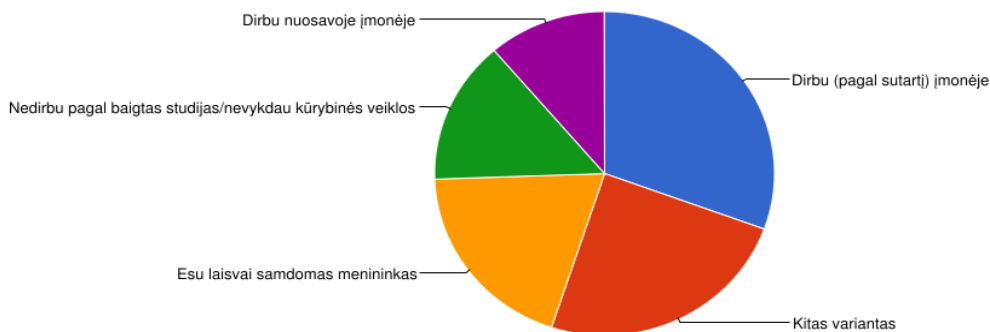
40 proc. apklaustųjų įvertino kaip labai gerą, 49 – kaip vidutinišką. 11 proc. vertinusių aplinką silpnai, nurodė ne visada tinkamą bendravimo etiką, pagalbos trūkumą.

## Ką Jūsų nuomone studijų procese reikėtų tobulinti?



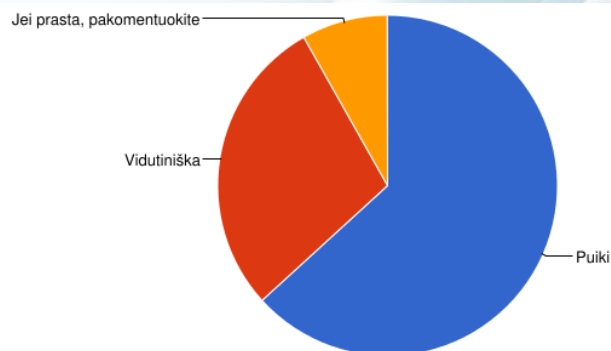
Dauguma (44 proc.) atsakė, kad reikia tobulinti studijų turinį, 22 % nurodė Studijų vadybos ir 19% - materialinę bazės trūkumus. Pateikę žodinius komentarus (12 proc. apklaustųjų), daugiausia akcentavo pasirengimo darbo rinkai, bendradarbiavimo su įmonėmis praktikų ir įsidarbinimo srityse stoką.

## Kokio pobūdžio darbą pagal baigtas studijas dirbate?



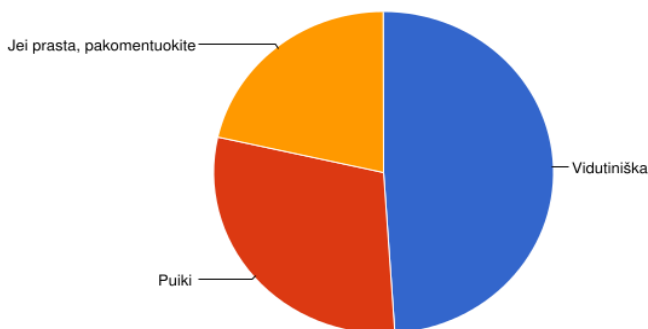
61 proc. nurodo, kad dirba pagal specialybę (31 proc. - pagal sutartį įmonėje, 19 proc. - laisvai samdomi, 11 proc. turi savo įmones). 14 proc. absolventų nurodo, kad nedirba pagal specialybę, o 25 proc. yra pažymėję "kita", pvz. studijuoja magistrantūroje, dirba pedagoginį darbą, dirba specialybe nesusijusį darbą ir pan.

## Infrastruktūra



VDA infrastruktūrą studijoms (auditorijos, praktikų bazės: Nidos meno kolonija, Mizarai, VDA galerijos) 63 proc. respondentų vertina puikiai, 29 proc. vertina vidutiniškai. Tik 8 proc. vertina silpnai (nurodytos per mažos auditorijos studentu kiekiams; bendrų darbo erdvių pasirinkimo stoka).

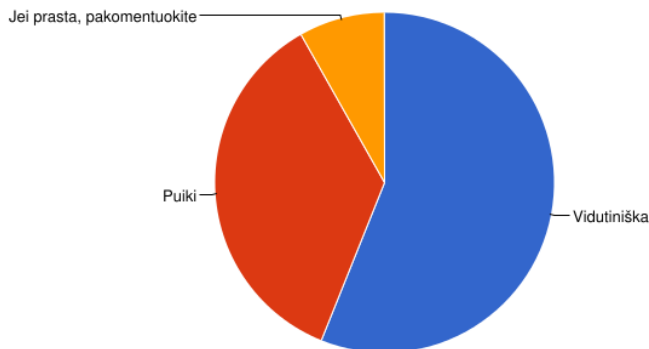
## Neakademine parama



Neakademine paramą VDA (t. y. finansinė parama - stipendijos, vienkartinės išmokos, parama kūrybinei veiklai, VDA transportas, medžiagos kūrybinių projektų įgyvendinimui, laboratorijos, sporto ir laisvalaikio veiklų paslaugos, psichologinė pagalba, valgykla) pusė respondentų įvertino vidutiniškai (49 proc.) ir (29 proc.) labai gerai. Iš viso nėra gavę ar nesinaudojo 3 proc. respondentų.

Pateikusiai komentarais akcentavo nemokamų medžiagų, reikalingų studijų procese, stoką ir nedideles stipendijas.

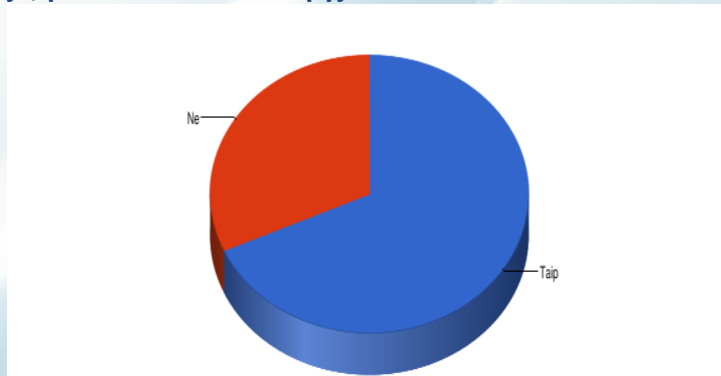
## Akademinė parama



Akademinę paramą VDA (t.y. integracija į studijų procesą, studijų klausimai, bibliotekos paslaugos, pagalba tarptautiniuose projektuose, kalbų centro paslaugos, informacija apie praktikas ir karjerą) daugiau nei pusė respondentų įvertino vidutiniškai (56 proc.) ir labai gerai (36 proc.)

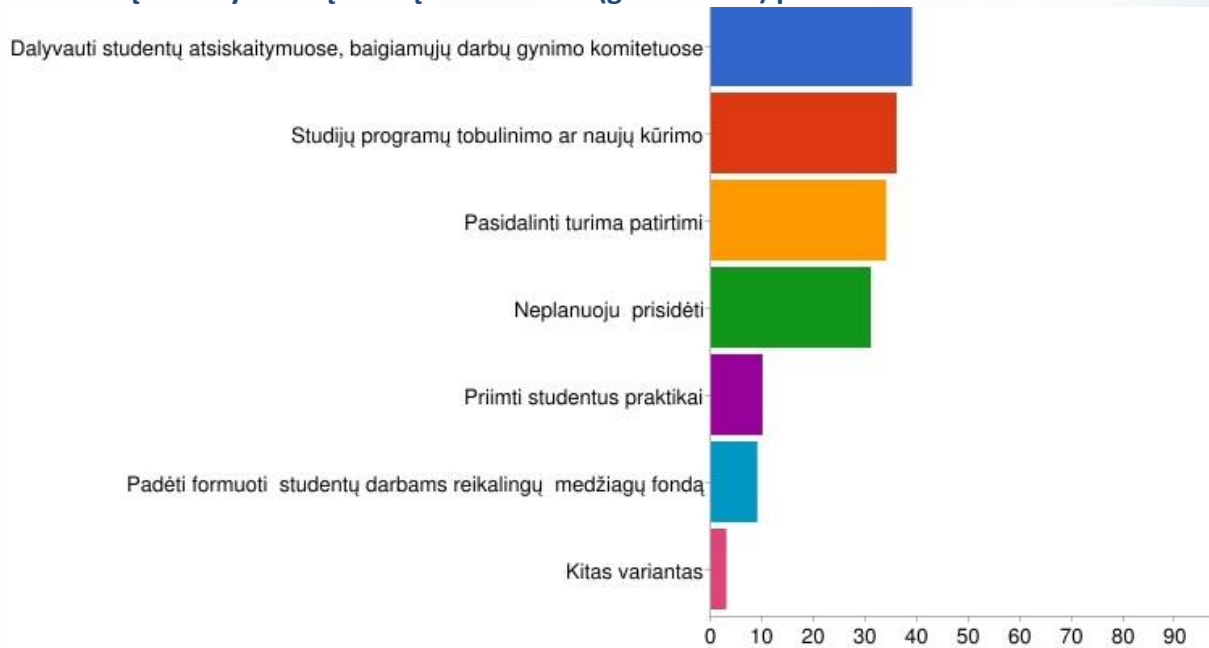
8 proc. apklaustųjų, vertinę paramą silpnai, nurodė informacijos apie praktikas, karjeros galimybes ar dalyvavimo projektuose stoką.

## Ar domėtės informacija, pateikta VDA tinklapyje ir socialiniuose tinkluose?



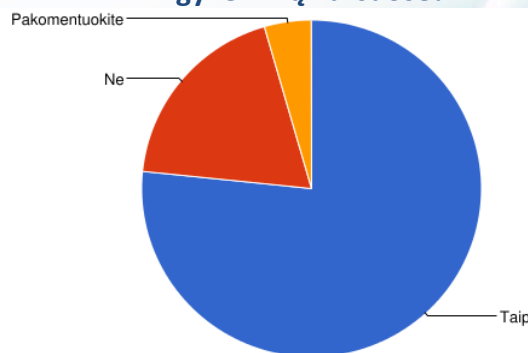
Į klausimą „Ar domėtės informacija, pateikta VDA tinklapyje ir socialiniuose tinkluose?“ 68 proc. atsakė „Taip“, 32 – „Ne“.

### Prie kokių VDA vykdomų veiklų norėtumėte (galėtumėte) prisidėti?



24% respondentų atsakė, kad norėtų dalyvauti studentų atsiskaitymuose, baigiamųjų darbų gynimo komitetuose; 22% - Studijų programų tobulinimo ar naujų kūrimo veikloje; 21% - pasidalinti turima patirtimi, 6% - Priimti studentus praktikai; 2% - Padėti formuoti studentų darbams reikalingų medžiagų fondą. Apibendrinant, prie VDA vykdomų veiklų norėtų prisidėti 75 proc. 2021-2022 m. absolventų.

### Ar būtų aktualios VDA siūlomos galimybės dalyvauti kvalifikacijos kėlimo ar mokymosi visą gyvenimą kursuose?



76 proc. atsakė „Taip“, tik 17% - ne. Dalis pateikusiųjų komentarus taip pat svarstytų galimybę, jei mokymai būtų aktualūs, susiję su reikiama veiklos kryptimi ir juos vestų įgūdžius turintys specialistai.