



VILNIAUS DAILĖS AKADEMIJA

Viešoji įstaiga, Maironio g. 6, 01124 Vilnius, tel. (8 5) 210 5430, faks. (8 5) 210 5444, el. p. vda@vda.lt www.vda.lt.
Duomenys kaupiami ir saugomi Juridinių asmenų registre, kodas 111950439

Lietuvos Respublikos švietimo, mokslo ir sporto
ministerijai

2021-08-17 Nr. (14.5)-SD-212

DĖL TARPINIŲ FINANSINIŲ ATASKAITŲ RINKINIO TEIKIMO

Siunčiame Vilniaus dailės akademijos tarpinių finansinių ataskaitų rinkinį už 2021 metų pirmąjį pusmetį.

PRIDEDAMA:

1. Finansinės būklės ataskaita pagal 2021 m. birželio 30 d. būklę, 2 lapai.
2. Veiklos rezultatų ataskaita pagal 2021 m. birželio 30 d. būklę, 1 lapas.
3. Sutrumpintas aiškinamasis raštas, 2 lapai.
4. Nematerialiojo turto balansinės vertės pasikeitimas per ataskaitinį laikotarpį, 2 lapai.
5. Ilgalaikio materialiojo turto balansinės vertės pasikeitimas per ataskaitinį laikotarpį, 3 lapai.
6. Atsargų vertės pasikeitimas per ataskaitinį laikotarpį, 1 lapas.
7. Finansavimo sumos pagal šaltinį, tikslinę paskirtį ir jų pokyčiai per ataskaitinį laikotarpį, 1 lapas.
8. Finansinės ir investicinės veiklos pajamos ir sąnaudos, 1 lapas.

Rektorė

prof. Ieva Skauronė

(Žemesniojo lygio viešojo sektoriaus subjektų, išskyrus mokesčių fondus ir išteklių fondus, finansinės būklės ataskaitos forma)

Vilniaus dailės akademija

(viešojo sektoriaus subjekto arba viešojo sektoriaus subjektų grupės pavadinimas)

111950439, Maironio g. 6, Vilniaus m., Vilniaus m. sav.

(viešojo sektoriaus subjekto, parengusio finansinės būklės ataskaitą (konsoliduotąją finansinės būklės ataskaitą), kodas, adresas)

**FINANSINĖS BŪKLĖS ATASKAITA
PAGAL 2021 M. BIRŽELIO 30 D. DUOMENIS**

2021.08.17 Nr. _____


(data)

Pateikimo valiuta ir tikslumas: eurais

Eil. Nr.	Straipsniai	Pastabos Nr.	Paskutinė ataskaitinio laikotarpio diena	Paskutinė praėjusio ataskaitinio laikotarpio diena
A.	ILGALAIKIS TURTAS		26 375 228,43	26 476 386,06
I.	Nematerialusis turtas		7 333,62	7 222,55
I.1	Plėtros darbai			
I.2	Programinė įranga ir jos licencijos		7 218,68	7 050,13
I.3	Kitas nematerialusis turtas		114,94	172,42
I.4	Nebaigti projektai ir išankstiniai mokėjimai			
I.5	Prestižas			
II.	Ilgalaikis materialusis turtas		26 352 567,35	26 453 836,05
II.1	Žemė		431 600,00	431 600,00
II.2	Pastatai		13 506 178,14	13 601 706,84
II.3	Infrastruktūros ir kiti statiniai		15 061,17	15 707,49
II.4	Nekilnojamosios kultūros vertybės		11 114 000,01	11 114 000,01
II.5	Mašinos ir įrenginiai		493 532,16	529 444,28
II.6	Transporto priemonės		57 445,70	63 480,36
II.7	Kilnojamosios kultūros vertybės		96 336,03	96 336,03
II.8	Baldai ir biuro įranga		203 996,55	169 994,43
II.9	Kitas ilgalaikis materialusis turtas		434 417,59	431 566,61
II.10	Nebaigta statyba ir išankstiniai mokėjimai			
III.	Ilgalaikis finansinis turtas		15 327,46	15 327,46
IV.	Mineraliniai išteklių ir kitas ilgalaikis turtas			
B.	BIOLOGINIS TURTAS			
C.	TRUMPALAIKIS TURTAS		3 990 569,68	2 814 324,99
I.	Atsargos		590 938,03	497 988,73
I.1	Strateginės ir neliečiamosios atsargos			
I.2	Medžiagos, žaliavos ir ūkinis inventorių		303 637,24	197 049,49
I.3	Nebaigta gaminti produkcija ir nebaigtos vykdyti sutartys		37 369,03	35 791,67
I.4	Pagaminta produkcija, atsargos, skirtos parduoti (perduoti)		249 931,76	265 147,57
I.5	Ilgalaikis materialusis ir biologinis turtas, skirtas parduoti			
II.	Išankstiniai apmokėjimai		30 700,68	10 639,39
III.	Per vienus metus gautinos sumos		1 168 064,03	414 724,93
III.1	Gautinos trumpalaikės finansinės sumos			
III.2	Gautini mokesčiai ir socialinės įmokos			
III.3	Gautinos finansavimo sumos		207 260,63	15 043,88
III.4	Gautinos sumos už turto naudojimą, parduotas prekes, turta, paslaugas		76 090,66	48 705,25


III.5	Sukauptos gautinos sumos		884 052,74	350 975,80
III.6	Kitos gautinos sumos		660,00	
IV.	Trumpalaikės investicijos			
V.	Pinigai ir pinigų ekvivalentai		2 200 866,94	1 890 971,94
	IŠ VISO TURTO:		30 365 798,11	29 290 711,05
D.	FINANSAVIMO SUMOS		20 360 301,95	20 360 475,39
I.	Iš valstybės biudžeto		14 357 336,05	14 369 069,55
II.	Iš savivaldybės biudžeto		3 177,70	2 148,55
III.	Iš Europos Sąjungos, užsienio valstybių ir tarptautinių		5 746 631,69	5 740 944,46
IV.	Iš kitų šaltinių		253 156,51	248 312,83
E.	ĮSIPAREIGIJIMAI		1 700 585,12	848 919,46
I.	Ilgalaikiai įsipareigojimai		352 486,03	62 780,06
I.1	Ilgalaikiai finansiniai įsipareigojimai		349 705,97	60 000,00
I.2	Ilgalaikiai atidėjiniai			
I.3	Kiti ilgalaikiai įsipareigojimai		2 780,06	2 780,06
II.	Trumpalaikiai įsipareigojimai		1 348 099,09	786 139,40
II.1	Ilgalaikių atidėjinių einamųjų metų dalis ir trumpalaikiai			349 705,97
II.2	Ilgalaikių įsipareigojimų einamųjų metų dalis			
II.3	Trumpalaikiai finansiniai įsipareigojimai			
II.4	Mokėtinos subsidijos, dotacijos ir finansavimo sumos			
II.5	Mokėtinos sumos į Europos Sąjungos biudžetą			
II.6	Mokėtinos sumos į biudžetus ir fondus		29 739,56	
II.6.1	Grąžintinos finansavimo sumos			
II.6.2	Kitos mokėtinos sumos biudžetui		29 739,56	
II.7	Mokėtinos socialinės išmokos		1 400,00	
II.8	Grąžintini mokesčiai, įmokos ir jų permokos			
II.9	Tiekėjams mokėtinos sumos		163 594,73	71 380,60
II.10	Su darbo santykiais susiję įsipareigojimai		833 770,82	733,75
II.11	Sukauptos mokėtinos sumos		303 297,62	328 968,55
II.12	Kiti trumpalaikiai įsipareigojimai		16 296,36	35 350,53
F.	GRYNASIS TURTAS		8 304 911,04	8 081 316,20
I.	Dalininkų kapitalas		2 044 201,71	2 044 201,71
II.	Rezervai		7 337 407,41	7 337 407,41
II.1	Tikrosios vertės rezervas		7 337 407,41	7 337 407,41
II.2	Kiti rezervai			
III.	Nuosavybės metodo įtaka		12 544,49	12 544,49
IV.	Sukauptas perviršis ar deficitas		-1 089 242,57	-1 312 837,41
IV.1	Einamųjų metų perviršis ar deficitas		223 594,84	-869 157,39
IV.2	Ankstesnių metų perviršis ar deficitas		-1 312 837,41	-443 680,02
G.	MAŽUMOS DALIS			
	IŠ VISO FINANSAVIMO SUMŲ, ĮSIPAREIGIJIMŲ, GRYNŲJO TURTO IR MAŽUMOS DALIES:		30 365 798,11	29 290 711,05

Rektore
(viešojo sektoriaus subjekto vadovas arba jo įgaliotas)


(parašas)

prof. Ieva Skauronė
(vardas ir pavardė)

Vyr. buhalterė
(vyriausias buhalteris (bhalteris))


(parašas)

Rasa Bliakevič
(vardas ir pavardė)

(Žemesniojo lygio viešojo sektoriaus subjektų, išskyrus mokesčių fondus ir išteklių fondus, veiklos rezultatų ataskaitos forma)

Vilniaus dailės akademija

(viešojo sektoriaus subjekto arba viešojo sektoriaus subjektų grupės pavadinimas)

111950439, Maironio g. 6, Vilniaus m., Vilniaus m. sav.

(viešojo sektoriaus subjekto, parengusio veiklos rezultatų ataskaitą arba konsoliduojamą veiklos rezultatų ataskaitą, kodas, adresas)

**VEIKLOS REZULTATŲ ATASKAITA
PAGAL 2021 M. BIRŽELIO 30 D. DUOMENIS**


2021.08.17 Nr. _____

(data)

Pateikimo valiuta ir tikslumas: eurai

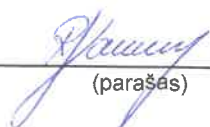
Eil. Nr.	Straipsniai	Pastabos Nr.	Ataskaitinis laikotarpis	Praėjęs ataskaitinis laikotarpis
A.	PAGRINDINĖS VEIKLOS PAJAMOS		7 433 167,54	7 078 506,23
I.	FINANSAVIMO PAJAMOS		6 940 404,57	6 556 457,77
I.1.	Iš valstybės biudžeto		5 898 463,28	5 184 126,77
I.2.	Iš savivaldybių biudžetų		8 113,75	1 945,81
I.3.	Iš ES, užsienio valstybių ir tarptautinių organizacijų lėšų		1 024 768,88	1 358 916,65
I.4.	Iš kitų finansavimo šaltinių		9 058,66	11 468,54
II.	MOKESČIŲ IR SOCIALINIŲ ĮMOKŲ PAJAMOS			
III.	PAGRINDINĖS VEIKLOS KITOS PAJAMOS		492 762,97	522 048,46
III.1.	Pagrindinės veiklos kitos pajamos		492 762,97	522 048,46
III.2.	Pervestinių pagrindinės veiklos kitų pajamų suma			
B.	PAGRINDINĖS VEIKLOS ŠAŪAUDOS		-7 250 073,03	-6 976 629,18
I.	DARBO UŽMOKESČIO IR SOCIALINIO DRAUDIMO		-4 822 816,45	-4 203 777,26
II.	NUSIDĖVĖJIMO IR AMORTIZACIJOS		-209 347,70	-201 055,85
III.	KOMUNALINIŲ PASLAUGŲ IR RYŠIŲ		-221 634,02	-207 531,41
IV.	KOMANDIRUOČIŲ		-25 686,27	-29 905,11
V.	TRANSPORTO		-12 993,88	-13 091,87
VI.	KVALIFIKACIJOS KĖLIMO		-239,00	-2 051,15
VII.	PAPRASTOJO REMONTO IR EKSPLOATAVIMO		-1 176 927,52	-1 571 289,14
VIII.	NUVERTĖJIMO IR NURAŠYTŲ SUMŲ		-20,66	-167,05
IX.	SUNAUDOTŲ IR PARDUOTŲ ATSARGŲ SAVIKAINA		-19 693,85	-54 523,54
X.	SOCIALINIŲ ĮŠMOKŲ		-12 815,30	-45 105,82
XI.	NUOMOS			-218,93
XII.	FINANSAVIMO		-30 041,10	-6 255,28
XIII.	KITŲ PASLAUGŲ		-299 396,78	-330 431,24
XIV.	KITOS		-418 460,50	-311 225,53
C.	PAGRINDINĖS VEIKLOS PERVERŠIS AR DEFICITAS		183 094,51	101 877,05
D.	KITOS VEIKLOS REZULTATAS		44 917,83	9 012,05
I.	KITOS VEIKLOS PAJAMOS		95 243,11	30 147,14
II.	PERVESTINOS Į BIUDŽETĄ, KITOS VEIKLOS PAJAMOS			
III.	KITOS VEIKLOS ŠAŪAUDOS		-50 325,28	-21 135,09
E.	FINANSINĖS IR INVESTICINĖS VEIKLOS REZULTATAS		-4 417,50	-5 964,88
F.	APSKAITOS POLITIKOS KEITIMO IR ESMINIŲ APSKAITOS KLAIDŲ TAISYMO ĮTAKA			
G.	PELNO MOKESTIS			
H.	GRYNASIS PERVERŠIS AR DEFICITAS PRIEŠ NUOSAVYBĖS METODO ĮTAKA		223 594,84	104 924,22
I.	NUOSAVYBĖS METODO ĮTAKA			
J.	GRYNASIS PERVERŠIS AR DEFICITAS		223 594,84	104 924,22
I.	TENKANTIS KONTROLIUOJANČIAJAM SUBJEKTUI			
II.	TENKANTIS MAŽUMOS DALIAI			

Rektorė
(viešojo sektoriaus subjekto vadovas arba jo įgaliotas)


(parašas)

prof. Ieva Skauronė
(vardas ir pavardė)

Vyr. buhalterė
(vyriausias buhalteris (bhalteris))


(parašas)

Rasa Bliakevič
(vardas ir pavardė)



VILNIAUS DAILĖS AKADEMIJA

Viešoji įstaiga, Maironio g. 6, 01124 Vilnius, tel. (8 5) 210 5430, faks. (8 5) 210 5444, el. p. vda@vda.lt www.vda.lt.
Duomenys kaupiami ir saugomi Juridinių asmenų registre, kodas 111950439

TARPINIŲ FINANSINIŲ ATASKAITŲ AIŠKINAMASIS RAŠTAS 2021 M. BIRŽELIO 30 D.

BENDROJI DALIS

Vilniaus dailės akademija (toliau – Akademija) 2011 m. gruodžio 23 d. pakeitė teisinę formą iš biudžetinės įstaigos į viešąją įstaigą. Akademijos steigėjas – Lietuvos Respublikos Seimas, o Lietuvos Respublikos švietimo, mokslo ir sporto ministerija įgyvendina turtines ir neturtines teises ir pareigas.

Akademijos pagrindinė veikla – švietimas, meninė kūryba, meno ir moksliniai tyrimai, kultūros sklaida. Uždaviniai – vykdyti studijas pagal universitetinių studijų programas, sudaryti sąlygas įgyti aukštąjį universitetinį išsilavinimą, grindžiamą menine kūryba, meno ir moksliniais tyrimais.

Bendroji informacija yra aprašyta 2020 metų finansinių ataskaitų aiškinamajame rašte.

2021 m. birželio 30 d. duomenimis Vilniaus dailės akademijoje dirbo 491 darbuotojai.

2020 m. birželio 30 d. duomenimis Vilniaus dailės akademijoje dirbo 490 darbuotojai.

2021 m. birželio 30 d. duomenimis Vilniaus dailės akademijoje studijavo 1529 studentai.

2020 m. birželio 30 d. duomenimis Vilniaus dailės akademijoje studijavo 1333 studentai.

Reikšmingi įvykiai, įtakojantys Vilniaus dailės akademijos veiklos rezultatus - dėl COVID-19 pandemijos šalyje paskelbtas karantinas.

APSKAITOS POLITIKA

Apskaitos politika aprašyta 2020 metų finansinių ataskaitų aiškinamajame rašte.

Per ataskaitinį laikotarpį apskaitos politika, apskaitiniai įverčiai nesikeitė.

Finansinių ataskaitų valiuta – euras. Visos ūkinės operacijos ir įvykiai apskaitoje registruojami eurais ir euro centais, apvalinant iki šimtųjų euro dalių (dviejų skaitmenų po kablelio).

AIŠKINAMOJO RAŠTO PASTABOS

Ataskaitinio laikotarpio klaidų taisymo nebuvo.

Neapibrėžtų įsipareigojimų Vilniaus dailės akademija neturi.

Teisinių ginčų nėra.

Per 2021 m. pirmąjį pusmetį Akademijos ilgalaikio turto likutinė vertė sumažėjo dėl amortizacijos ir nusidėvėjimo, taip pat Akademija įsigijo programinės įrangos ir licencijų, baldų, biuro ir kompiuterinės įrangos, todėl turto likutinės vertės pokytis yra neįreikšmingas.

Atsargų vertės likutis ataskaitinio laikotarpio pabaigai padidėjo dėl prekių, reikalingų patalpų remontui, dezinfekavimui įsigijimo, taip pat ūkinio inventoriaus atnaujinimo bei prekių, reikalingų studijų mokymo procesui organizuoti.

Finansavimo sumos per ataskaitinį laikotarpį sumažėjo dėl lėšų iš projektinės veiklos praeitų metų likučio panaudojimo savo veikloje. Per ataskaitinį laikotarpį Akademija gavo 5000 Eur paramą iš M.K. Čiurlionio draugijos konkurso laimėtojai išmokėti. Taip pat iš kitų viešojo sektoriaus subjektų neatlygintinai gavo leidinių už 3283,50 Eur. Pagal pasirašytą trišalę sutartį, Akademija iš Mokslo, inovacijų ir technologijų agentūros gautą finansavimą 29.996,48 Eur perdavė ne viešojo sektoriaus subjektui.

Ilgalaikius įsipareigojimus 35.2486,03 Eur sudaro Panemunės pilies nuomos užstato terminuotas indėlis banke ir gautas kreditas, teikiamas iš "Kultūros paveldo fondo", kuris finansuojamas iš 2014-2020 m. laikotarpio Europos regioninės plėtros fondo lėšų. Kredito paskirtis – kultūros paveldo objekto Panemunės pilies, Vytėnų g.53, Pilies I k., Skirsnemunės sen., Jurbarko raj., tvarkybos darbams (remonto, restauravimo) ir tvarkomiesiems darbams finansuoti.

Trumpalaikiai įsipareigojimai paskutinę ataskaitinio periodo dieną yra didesni dėl prievolės sumokėti pridėtinės vertės mokestį bei skolas tiekėjams už pastatų tvarkybos darbus. Taip pat dėl atsiradusių įsipareigojimų, susijusių su darbo santykiais.

Grynojo turto pokytis ataskaitinio laikotarpio pabaigoje yra teigiamas 223594,84 Eu, nes sumažėjo sukaupto deficito suma.

Rektore



prof. Ieva Skauronė

Vyr. buhalterė



Rasa Bliakevič

(Informacijos apie nematerialiojo turto balansinės vertės pasikeitimą per ataskaitinį laikotarpį pateikimo aukštesniojo ir žemesniojo lygių finansinių ataskaitų aiškinamajame rašte forma)

NEMATERIALIOJO TURTO BALANSINĖS VERTĖS PASIKEITIMAS PER ATASKAITINĮ LAIKOTARPĮ*

Pateikimo valiuta ir tikslumas: eurais

Eil. Nr.	Straipsniai	Plėtos darbai	Programinė įranga ir jos licencijos	Kitas nematerialiųjų turtas				Nebaigti projektai ir išankstiniai apmokėjimai		Prestižas	Iš viso
				patentai ir kitos licencijos (išskyrus nurodytus 4 stulpelyje)	literatūros, mokslo ir meno kūriniai	kitas nematerialiųjų turtas	nebaigti projektai	išankstiniai apmokėjimai			
1	2	3	4	5	6	7	8	9	10	11	
1.	Išėjimo ar pasigaminimo savikaina ataskaitinio laikotarpio pradžioje		154 952,58			229,90				155 182,48	
2.	Išėjimai per ataskaitinį laikotarpį		5 083,07							5 083,07	
2.1.	pirkto turto įsigijimo savikaina		5 083,07							5 083,07	
2.2.	neatlyginamai gauto turto įsigijimo savikaina										
3.	Parduoto, perduoto ir nurašyto turto suma per ataskaitinį laikotarpį										
3.1.	perduoto										
3.2.	perduoto										
3.3.	nurašyto										
4.	Pergrupavimai (+/-)										
5.	Išėjimo ar pasigaminimo savikaina ataskaitinio laikotarpio pabaigoje (1+2-3+/-4)		160 035,65			229,90				160 265,55	
6.	Sukaupta amortizacijos suma ataskaitinio laikotarpio pradžioje	X	-147 902,45		X	-57,48	X	X		-147 959,93	
7.	Neatlyginamai gauto turto sukaupta amortizacijos suma**	X			X			X			
8.	Apskaičiuota amortizacijos suma per ataskaitinį laikotarpį	X	-4 914,52		X	-57,48	X	X		-4 972,00	
9.	Sukaupta perduoto, perduoto ir nurašyto turto amortizacijos suma	X			X		X	X			
9.1.	perduoto	X			X		X	X			
9.2.	perduoto	X			X		X	X			
9.3.	nurašyto	X			X		X	X			

(tęsinys kitame puslapyje)

Eil. Nr.	Straipsniai	Plėtos darbai	Programinė įranga ir jos licencijos	Kitas nematerialusis turtas				Nebaigti projektai ir išankstiniai apmokėjimai		Prestizas	Iš viso
				patentai ir kitos licencijos (išskyrus nurodytus 4 stulpelyje)	literatūros, mokslo ir meno kūriniai	kitas nematerialusis turtas	nebaigti projektai	išankstiniai apmokėjimai			
1	2	3	4	5	6	7	8	9	10	11	
10.	Pergrupavimai (+/-)	X			X		X	X			
11.	Sukaupta amortizacijos suma ataskaitinio laikotarpio pabaigoje (6+7+8-9+/-10)	X	-152 816,97								
12.	Nuvertėjimo suma ataskaitinio laikotarpio pradžioje				X	-114,96	X	X		-152 931,93	
13.	Neatlyginimai gauto turto sukauptą nuvertėjimo suma**										
14.	Apskaičiuota nuvertėjimo suma per ataskaitinį laikotarpį										
15.	Panaikinta nuvertėjimo suma per ataskaitinį laikotarpį										
16.	Sukaupta perduoto, perduoto ir nurašyto turto nuvertėjimo suma										
16.1.	perduoto										
16.2.	perduoto										
16.3.	nurašyto										
17.	Pergrupavimai (+/-)										
18.	Nuvertėjimo suma ataskaitinio laikotarpio pabaigoje (12+13+14-15-16+/-17)										
19.	Nematerialiojo turto likutinė vertė ataskaitinio laikotarpio pabaigoje (5-11-18)		7 218,68			114,94				7 333,62	
20.	Nematerialiojo turto likutinė vertė ataskaitinio laikotarpio pradžioje (1-6-12)		7 050,13			172,42				7 222,55	

* – Pažymėti ataskaitos laukai nepildomi.

** – Kito subjekto sukauptą turto amortizacijos arba nuvertėjimo suma iki perdavimo.

12-ojo VSAFAS „Ilgalaikis materialusis turtas“
1 priedas

(Informacijos apie ilgalaikio materialiojo turto balansinės vertės pasikeitimą per ataskaitinį laikotarpį pateikimo žemesniojo ir aukštesniojo lygių aiškinamajame rašte forma)

ILGALAIKIO MATERIALIOJO TURTO BALANSINĖS VERTĖS PASIKEITIMAS PER ATASKAITINĮ LAIKOTARPĮ*

Eil. Nr.	Straipsniai	Žemė	Pastatai		Infrastruktūros ir kiti statiniai	Nekilnojamosios kultūros vertybės	Mašinos ir įrenginiai	Transporto priemonės	Kilnojamosios kultūros vertybės	Baldai ir biuro įranga	Kitas ilgalaikis materialusis turtas			Išankstiniai apmokėjimai	Iš viso
			Gyvenamieji	Kiti pastatai							Kitos vertybės	Kitas ilgalaikis materialusis turtas	Nebaigta statyba		
1	2	3	4	5	6	7	8	9	10	11	12	13	14	15	16
1.	Išsigijimo ar pasigaminimo savikaina ataskaitinio laikotarpio pradžioje	230 857,85	781 805,28	15 747 938,74	43 124,70	5 078 804,78	1 834 956,98	263 644,30	8 880,91	2 077 816,58		438 558,56			26 506 388,68
2.	Išsigijimai per ataskaitinį laikotarpį (2.1+2.2)						19 121,65			80 130,57		126,00			99 378,22
2.1.	pirkto turto įsigijimo savikaina						19 121,65			80 130,57		126,00			99 378,22
2.2.	neatlyginimai gauto turto įsigijimo savikaina											126,00			
3.	Parduoto, perduoto ir nurašyto turto suma per ataskaitinį laikotarpį (3.1+3.2+3.3)									-1 739,53		-4 801,92			-6 541,45
3.1.	parduoto														
3.2.	perduoto														
3.3.	nurašyto														
4.	Pergrupavimai (+/-)									-1 739,53		-4 801,92			-6 541,45
5.	Išsigijimo ar pasigaminimo savikaina ataskaitinio laikotarpio pabaigoje (1+2-3+/-4)	230 857,85	781 805,28	15 747 938,74	43 124,70	5 078 804,78	1 854 078,63	263 644,30	8 880,91	2 156 207,62		433 882,64			26 999 225,45
6.	Suakaupta nusidėvėjimo suma ataskaitinio laikotarpio pradžioje	X	-313 427,63	-2 614 609,55	-27 417,21		-1 305 512,70	-200 163,94		-1 907 822,15	X	-6 991,95	X	X	-6 375 945,13
7.	Neatlyginimai gauto turto suakaupto nusidėvėjimo suma**	X									X		X	X	
8.	Apskaičiuota nusidėvėjimo suma per ataskaitinį laikotarpį	X	-4 339,02	-91 189,68	-646,32		-55 033,77	-6 034,66		-46 128,45	X	-1 003,80	X	X	-204 375,70
9.	Suakaupta perduoto, perduoto ir nurašyto turto nusidėvėjimo suma (9.1+9.2+9.3)	X								1 739,53	X		X	X	1 739,53
9.1.	perduoto	X									X		X	X	

(tęsinys kitame puslapyje)

Eil. Nr.	Straipsniai	Žemė	Pastatai			Infrastruktūros ir kiti statiniai	Nekilnojamosios kultūros vertybės	Mašinos ir įrenginiai	Transporto priemonės	Kilnojamosios kultūros vertybės	Baldai ir biuro įranga	Kitas ilgalaikis materialusis turtas			Nebaigta statyba	Išankstiniai apmokėjimai	Iš viso
			Gyvenamieji	Kiti pastatai	Kitos vertybės							Kitas ilgalaikis materialusis turtas					
1	2	3	4	5	6	7	8	9	10	11	12	13	14	15	16		
9.2.	perduoto	X									X		X				
9.3.	nurašyto	X											X	X			
10.	Pergrupavimai (+/-)	X								1 739,53			X	X		1 739,53	
11.	Sukaupta nusidėjęjimo suma ataskaitinio laikotarpio pabaigoje (6+7-8-9+/-10)	X	-317 766,65	-2 705 789,23	-28 063,53		-1 360 546,47	-206 198,60								-6 578 581,30	
12.	Nuvertėjimo suma ataskaitinio laikotarpio pradžioje	X															
13.	Neatlyginimai gauto turto sukauptą nuvertėjimo suma**	X															
14.	Apskaičiuota nuvertėjimo suma per ataskaitinį laikotarpį	X															
15.	Panaikinta nuvertėjimo suma per ataskaitinį laikotarpį	X															
16.	Sukaupta perduoto, perduoto ir nurašyto turto nuvertėjimo suma (16.1+16.2+16.3)	X															
16.1.	perduoto	X															
16.2.	perduoto	X															
16.3.	nurašyto	X															
17.	Pergrupavimai (+/-)	X															
18.	Nuvertėjimo suma ataskaitinio laikotarpio pabaigoje (12+13+14 -15-16+/-17)	X														8 530,70	
19.	Tikroji vertė ataskaitinio laikotarpio pradžioje***	200 742,15	X	X	X	6 035 195,23	X	X	87 455,12	X			X	X		8 530,70	
20.	Neatlyginimai gauto turto iš kito subjekto sukauptos tikrosios vertės pokytis**		X	X	X		X	X		X			X	X		6 323 392,50	
21.	Tikrosios vertės pasikeitimo per ataskaitinį laikotarpį suma (+/-) ***		X	X	X		X	X		X			X	X			
22.	Perduoto, perduoto ir nurašyto turto tikrosios vertės suma (22.1+22.2+22.3)***		X	X	X		X	X		X			X	X			
22.1.	perduoto***		X	X	X		X	X		X			X	X			
22.2.	perduoto***		X	X	X		X	X		X			X	X			
22.3.	nurašyto***		X	X	X		X	X		X			X	X			

(tęsinys kitame puslapyje)

Eil. Nr.	Straipsniai	Žemė	Pastatai		Infrastruktūros ir kiti statiniai	Nekilnojamosios kultūros vertybės	Mašinos ir įrenginiai	Transporto priemonės	Kilnojamosios kultūros vertybės	Baldai ir biuro įranga	Kitas ilgalaikis materialusis turtas			Nebaigta statyba	Išankstiniai apmokėjimai	Iš viso
			Gyvenamieji	Kiti pastatai							Kitos vertybės	Kitas ilgalaikis materialusis turtas	Kitas ilgalaikis materialusis turtas			
1	2	3	4	5	6	7	8	9	10	11	12	13	14	15	16	
23.	Pergrupavimai (+/-)**		X	X	X		X	X		X		X	X	X		
24.	Tikroji vertė ataskaitinio laikotarpio pabaigoje (19+20+/-21-22+/-23)***	200 742,15	X	X	X	6 035 195,23	X	X	87 455,12	X	X	X	X	X	X	6 323 392,50
25.	Ilgalaikio materialiojo turto likutinė vertė ataskaitinio laikotarpio pabaigoje (5-11-18+ 24)	431 600,00	464 038,63	13 042 139,51	15 061,17	11 114 000,01	493 532,16	57 445,70	96 336,03	203 996,55		434 417,59				26 352 567,35
26.	Ilgalaikio materialiojo turto likutinė vertė ataskaitinio laikotarpio pradžioje (1-6-12+19)	431 600,00	468 377,65	13 133 329,19	15 707,49	11 114 000,01	529 444,28	63 480,36	96 336,03	169 994,43		431 566,61				26 453 836,05

* - Pažymėti ataskaitos laukai nepildomi.

** - Kito subjekto surašyta turto nusidėvėjimo arba nuvertėjimo suma iki perdavimo.

*** - Pažymėtos eilutės parodomas skirtumas tarp ilgalaikio materialiojo turto tikrosios vertės ir įsigijimo savikainos.

8-ojo VSAFAS „Atsargos“
1 priedas

(Informacijos apie balansinę atsargų vertę pateikimo žemesnio lygio finansinių ataskaitų aiškinamajame rašte forma)

ATSARGŲ VERTĖS PASIKEITIMAS PER ATASKAITINĮ LAIKOTARPĮ*

Pateikimo valiuta ir tikslumas: eurais

Eil. Nr.	Straipsniai	3	Medžiagos, žaliavos ir ūkinis inventoriūs	Nebaigta gaminti produkcija ir nebaigtos vykdyti sutartys		Pagaminta produkcija ir atsargos, skirtos parduoti		Ilgalaikis materialusis ir biologinis turtas, skirtas parduoti	Iš viso
				nebaigta gaminti produkcija	nebaigtos vykdyti sutartys	pagaminta produkcija	atsargos, skirtos parduoti		
1	2	4	5	6	7	8	9	10	
1.	Atsargų įsigijimo vertė ataskaitinio laikotarpio pradžioje	197 049,49	128 668,73		259 690,84	5 456,73		588 865,79	
2.	įsigyta atsargų per ataskaitinį laikotarpį: (2.1+2.2)	133 943,30			3 752,26	1 692,43		139 387,99	
2.1.	įsigyto turto įsigijimo savikaina	130 785,80			3 752,26	1 692,43		136 230,49	
2.2.	nemokamai gautų atsargų įsigijimo savikaina	3 157,50						3 157,50	
3.	Atsargų sumažėjimas per ataskaitinį laikotarpį (3.1+3.2+3.3+3.4)	-25 793,63			-25 380,76	-1 533,50		-52 707,89	
3.1.	Parduota	-2 077,02			-22 352,43	-1 533,50		-25 962,95	
3.2.	Perleista (paskirstyta)	-85,65			-479,03			-564,68	
3.3.	Sunaudota veikloje	-23 630,96			-2 549,30			-26 180,26	
3.4.	Kiti nurašymai								
4.	Pergrupavimai (+/-)								
5.	Atsargų įsigijimo vertė ataskaitinio laikotarpio pabaigoje (1+2-3+/-4)	-1 561,92	1 577,36		6 253,76			6 269,20	
6.	Atsargų nuvertėjimas ataskaitinio laikotarpio pradžioje	303 637,24	128 246,09		244 316,10	5 615,66		681 815,09	
7.	Nemokamai arba už simbolinį atlygį gautų atsargų sukaupta nuvertėjimo suma (iki perdavimo)		-90 877,06					-90 877,06	
8.	Atsargų nuvertėjimas per ataskaitinį laikotarpį								
9.	Atsargų nuvertėjimo atkūrimo per ataskaitinį laikotarpį suma								
10.	Per ataskaitinį laikotarpį parduoti, perleisti (paskirstyti), sunaudoti ir nurašyti atsargų nuvertėjimas (10.1+10.2+10.3+10.4)								
10.1.	Parduota								
10.2.	Perleista (paskirstyta)								
10.3.	Sunaudota veikloje								
10.4.	Kiti nurašymai								
11.	Nuvertėjimo pergrupavimai (+/-)								
12.	Atsargų nuvertėjimas ataskaitinio laikotarpio pabaigoje (6+7+8-9-10+/-11)	-90 877,06						-90 877,06	
13.	Atsargų balansinė vertė ataskaitinio laikotarpio pabaigoje (5-12)	303 637,24	37 369,03		244 316,10	5 615,66		590 938,03	
14.	Atsargų balansinė vertė ataskaitinio laikotarpio pradžioje (1-6)	197 049,49	35 791,67		259 690,84	5 456,73		497 986,73	

*Reikšmingos sumos turi būti detalizuojamos aiškinamojo rašto tekste.

20-ojo VSAFAS „Finansavimo sumos“
4 priedas

(Informacijos apie finansavimo sumas pagal šaltinį, tikslinę paskirtį ir jų pokyčius per ataskaitinį laikotarpį pateikimo žemesniojo lygio finansinių ataskaitų aiškinamajame rašte forma)

FINANSAVIMO SUMOS PAGAL ŠALTINĮ, TIKSLINĘ PASKIRTĮ IR JŲ POKYČIAI PER ATASKAITINĮ LAIKOTARPĮ

Eil. Nr.	Finansavimo sumos	Per ataskaitinį laikotarpį										Pateikimo valiuta ir fikslumas: eurai
		Finansavimo sumų likutis ataskaitinio laikotarpio pradžioje	Finansavimo sumos (gautos), neatlygintinai gautą turtą	Finansavimo sumų pergrupavimas*	Neatlygintinai gautas turtas	Perduota kitoms viešojo sektoriaus subjektams	Finansavimo sumų sumažėjimas dėl turto pardavimo	Finansavimo sumų sumažėjimas dėl jų panaudojimo savo veiklai	Finansavimo sumų sumažėjimas dėl jų perdavimo ne viešojo sektoriaus subjektams	Finansavimo sumos (grąžintos)	Finansavimo sumų (gautinų) pasikeitimas	
1	2	3	4	5	6	7	8	9	10	11	12	13
1.	Iš valstybės biudžeto (išskyrus valstybės biudžeto asignavimų dalį, gautą iš Europos Sąjungos, užsienio valstybių ir tarptautinių organizacijų):	14 369 069,55	5 120 883,15	-8 588,26	-21 422,38	-5 309 587,01	206 881,00	14 357 336,05				
1.1.	nepiniginiam turtui įsigyti	14 348 514,90	80 094,55	-543,27	-21 422,38	-107 135,92	429,20	14 321 690,51				
1.2.	kitoms išlaidoms kompensuoti	20 454,65	5 040 888,60	-8 044,99	-6,96	-5 202 451,09	206 451,80	35 645,54				
2.	Iš savivaldybės biudžeto (išskyrus savivaldybės biudžeto asignavimų dalį, gautą iš Europos Sąjungos, užsienio valstybių ir tarptautinių organizacijų):	2 148,55	9 142,90	-6,96	-6,96	-8 106,79		3 177,70				
2.1.	nepiniginiam turtui įsigyti	1 976,68										
2.2.	kitoms išlaidoms kompensuoti	171,87	9 142,90	-6,96	-6,96	-25,32		2 584,27				
3.	Iš Europos Sąjungos, užsienio valstybių ir tarptautinių organizacijų (finansavimo sumų dalis, kuri gaunama iš Europos Sąjungos, neįskaitant finansavimo sumų iš valstybės ar savivaldybės biudžetų ES projektams finansuoti):	5 740 944,46	1 045 130,82	-10,46	-994 772,40	-8 081,47	-14 664,25	5 746 631,69				
3.1.	nepiniginiam turtui įsigyti	4 229 839,53	205,70	-10,46	-45 811,31	-29 996,48		4 201 316,90				
3.2.	kitoms išlaidoms kompensuoti	1 511 104,93	1 044 925,12	-948 961,09	-7 882,33	-948 961,09	-14 664,25	1 545 314,79				
4.	Iš kitų šaltinių:	248 312,83	10 629,79	-10,95	-1 166,33	-7 882,33		253 156,51				
4.1.	nepiniginiam turtui įsigyti	213 044,15	574,53	-10,95	-1 166,33	-616,48		215 108,42				
4.2.	kitoms išlaidoms kompensuoti	35 268,68	10 629,79	-7 275,85	-22 595,67	-6 320 358,53		38 048,09				
5.	Iš viso finansavimo sumų	20 360 475,39	6 185 886,66	-8 608,67	-22 595,67	-6 320 358,53	192 216,75	20 360 301,95				

* Šioje skiltyje rodomas finansavimo sumų pergrupavimas, praėjusio ataskaitinio laikotarpio klaidų taisymas ir valiutos kurso įtaka pinigų likučiams, susijusiems su finansavimo sumomis

(Informacijos apie finansinės ir investicinės veiklos pajamas ir sąnaudas pateikimo aukštesniojo ir žemesniojo lygių finansinių ataskaitų aiškinamajame rašte forma)

FINANSINĖS IR INVESTICINĖS VEIKLOS PAJAMOS IR SĄNAUDOS

Pateikimo valiuta ir tikslumas: eurai

Eil. Nr.	Straipsnio pavadinimas	Ataskaitinis laikotarpis	Praėjęs ataskaitinis laikotarpis
1	2	3	4
1.	Finansinės ir investicinės veiklos pajamos	207,20	305,09
1.1.	Pelnas dėl valiutos kurso pasikeitimo	180,43	128,38
1.2.	Baudų ir delspinigių pajamos	26,77	176,71
1.3.	Patikimų pajamos		
1.4.	Dividendai		
1.5.	Kitos finansinės ir investicinės veiklos pajamos*		
1.6.	Pervestinos finansinės ir investicinės veiklos pajamos		
2.	Finansinės ir investicinės veiklos sąnaudos	4 624,68	6 269,97
2.1.	Nuostolis dėl valiutos kurso pasikeitimo	86,58	133,23
2.2.	Baudų ir delspinigių sąnaudos	156,24	23,92
2.3.	Patikimų sąnaudos	2 067,75	2 775,46
2.4.	Kitos finansinės ir investicinės veiklos sąnaudos*	2 314,11	3 337,36
3.	Finansinės ir investicinės veiklos rezultatas (1-2)	-4 417,48	-5 964,88

* Reikšmingos sumos turi būti detalizuojamos aiškinamojo rašto tekste.