

Slaptažodžio susikūrimas Vilniaus dailės akademijos (VDA) virtualioje bibliotekoje

VDA bendruomenės narių prisijungimui prie:

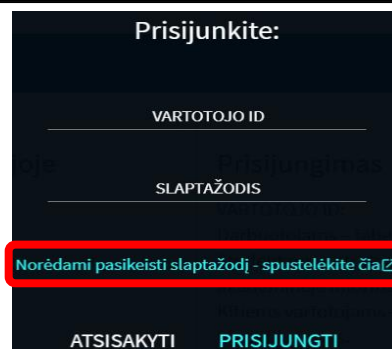
- VDA virtualios bibliotekos <https://vb.vda.lt>
- eLABa talpyklos <https://talpykla.elaba.lt>
- prenumeruojamų duomenų bazių nuotoliniu būdu per EZproxy <https://login.bazes.vda.lt:2443/login>

1. VDA virtualios bibliotekos <https://vb.vda.lt> viršutinio meniu dešinėje spauskite **Prisijungti**.



2. Atsivėrusioje formoje spauskite

Norėdami pasikeisti slaptažodį – spustelėkite čia



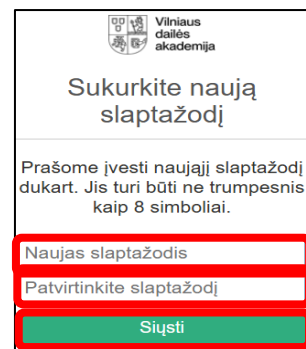

3. Atsivėrusioje formoje įrašykite savo **Skaitytojo ID**:

- studento vidinį kodą (VDA AIS)
- darbuotojo tabelio numerį



- spauskite **Siųsti**

4. Savo institucinio VDA elektroninio pašto dėžutėje nuo siuntėjo *VDA biblioteka* <info.biblioteka@vda.lt> gausite laišką su nuoroda pakeisti slaptažodį; paspauskite nuorodą; susikurkite **slaptažodį (bent 8 simbolių)** ir paspauskite **Siųsti**. Galite prisijungti prie reikalingos informacinės sistemos.



Jei susiduriate su nesklandumais ar turite klausimų,

nedvejokite kreiptis el. paštu library@vda.lt arba telefonu (+370 5) 210 5457.